

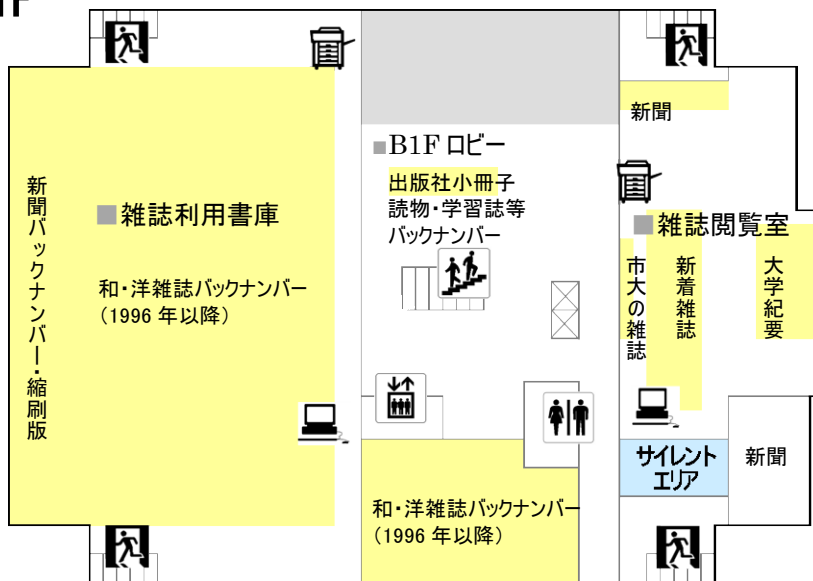


# 雑誌センターゾーンを利用する

- ✓ B1、B2F雑誌センターゾーンでは、学習・研究のための学術雑誌と、趣味・情報誌、新聞などを利用することができます。
- ✓ 雑誌センターには閲覧スペースがあり、所蔵している各分野の雑誌や新聞がゆったり閲覧できます。
- ✓ 雑誌は貸出できません。複写にはセンター内のセルフコピー機をご利用ください。

## フロア図

### B1F

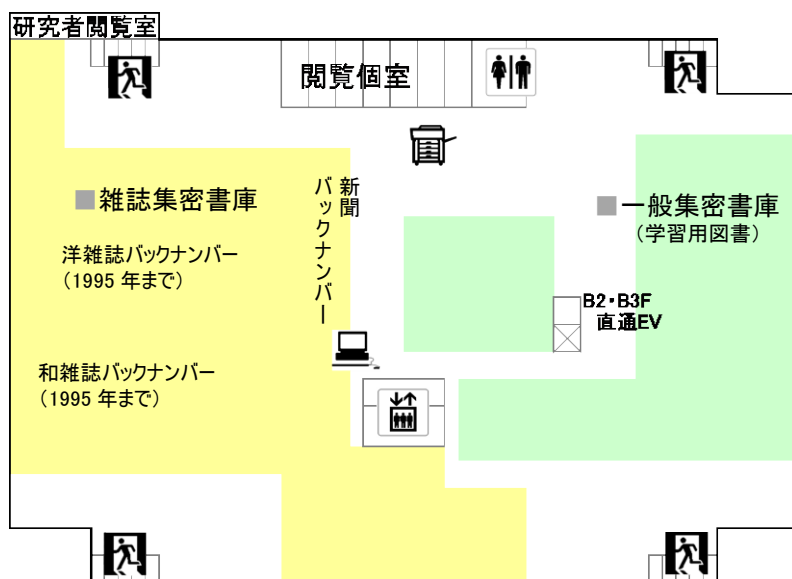


#### ■雑誌閲覧室

閲覧席があり、雑誌や新聞を閲覧できます。

- ・新着雑誌  
最近の雑誌を、和・洋別、分類番号順に配架しています。
- ・市大の雑誌  
本学で発行されている紀要などを配架しています。
- ・大学紀要  
発行機関の五十音順に配架しています。
- ・新聞  
専門紙と国内紙の原紙を配架しています。(国内紙の最近2ヶ月分は2Fブラウジングにあります)
- ・サイレントエリア  
パソコン・電卓等、音の出る機器の利用を禁止しているエリアです。

### B2F



#### ■雑誌利用書庫

- ・雑誌バックナンバー  
1996年以降に発行された雑誌を、和・洋別、分類番号順に配架しています。
- ・新聞原紙バックナンバー・縮刷版  
国内紙以外の新聞原紙のバックナンバーと縮刷版(約3年分)を配架しています。

#### ■B1F コピー

- ・出版社小冊子  
ニュースレターや出版社が発行する冊子を配架しています。
- ・読物・学習誌等バックナンバー  
2Fブラウジングコーナー配架雑誌や学習誌等のバックナンバーを配架しています。

#### ■雑誌集密書庫

- ・雑誌バックナンバー  
1995年以前に発行された雑誌を、和・洋別、分類番号順に配架しています。一部、新聞原紙のバックナンバーも配架しています。



## 雑誌・新聞等の主な配置場所

雑誌・その他	フロア・コーナー
学術雑誌（和・洋） 市大の雑誌	最新～2年程度：B1F 雑誌閲覧室 バックナンバー：B1F 雑誌利用書庫（1996-）、B2F 雑誌集密書庫（-1995）
大学紀要	最新～2015：B1F 雑誌閲覧室 バックナンバー：B1F 雑誌利用書庫（1996-）、B2F 雑誌集密書庫（-1995）、一部（-2014）は8F 新聞保管庫
趣味・情報誌	最新～1年程度：2F ブラウジングコーナー バックナンバー：B1F ロビー 読物・学習誌バック
年鑑・白書	最近5年分：2F 参考図書コーナー バックナンバー：B1F 雑誌利用書庫（1996-）、B2F 雑誌集密書庫等（-1995）
官報	最近5年分：2F 参考図書コーナー バックナンバー：8F 新聞保管庫 ※昭和22年以降：2F 情報検索コーナーの専用端末で検索
語学関係雑誌	5F 語学雑誌コーナー
出版社小冊子、ニュースレター	B1F ロビー 出版社小冊子コーナー
電子ジャーナル	・学内 LAN に接続している PC ・センター内の備え付け PC（5F 情報教育 PC ルーム、2F 情報検索コーナー）
マイクロ資料	5F AV 保管庫
新聞※	フロア・コーナー
国内紙（原紙）	最近2ヶ月分：2F ブラウジングコーナー バックナンバー：B1 雑誌閲覧室
海外紙、書評紙 外国語新聞（原紙）	最近2ヶ月分：2F ブラウジングコーナー バックナンバー：B1 雑誌利用書庫または B2 雑誌集密書庫
専門紙（原紙）	最近1年分：B1 雑誌閲覧室      バックナンバー：B1 雑誌利用書庫
国内紙（朝日、日経、読売、毎日新聞）（縮刷版）	最近3年分：B1F 雑誌利用書庫 バックナンバー：8F 新聞保管庫
新聞全文データベース	< 聞蔵・日経テレコン 21・ヨミダス歴史館・毎索 > ・学内 LAN に接続している PC ・センター内の備え付け PC（5F 情報教育 PC ルーム、2F 情報検索コーナー） < 明治・大正の読売新聞（CD-ROM） > 2F 情報検索コーナー専用端末
マイクロ資料	5FAV 保管庫

※ 新聞の配置場所は、「ライブラリーサービス HP」>テーマ別資料リスト>新聞一覧”もご覧ください。  
過去の記事は、全文データベースや縮刷版、マイクロ版をご利用いただき、できるだけ原紙の利用はご遠慮ください。

## 所蔵を調べる

- ▶ 本学では、プリント版の雑誌と、パソコンで閲覧できる電子ジャーナルや新聞全文データベースを利用することができます。
- ▶ 見たい雑誌のタイトルが決まっていたら、まず電子ジャーナルや新聞全文データベース、なければプリント版の所蔵の順に調べると、本文の入手が容易です。
- ▶ テーマから調べる、論文名はわかっているが掲載雑誌名がわからない、などの場合は、各種データベースなどを検索して、読みたい論文が掲載されている雑誌のタイトルを調べてください。

プリント版

- ▶ プリント版の雑誌・新聞の配置場所・請求記号は、OPAC を検索して調べてください。
- ▶ OPAC は雑誌・新聞のタイトルで検索します。論文や記事のタイトルや著者名では検索できません。
- ▶ OPAC の検索方法は、ライブラリーサービスガイド『市大蔵書検索 OPAC』をご覧ください。

※OPAC の一括所蔵一覧画面では、各巻号の配置場所は表示されません。[巻号]をクリックして、所蔵一覧画面で配置場所を確認してください。

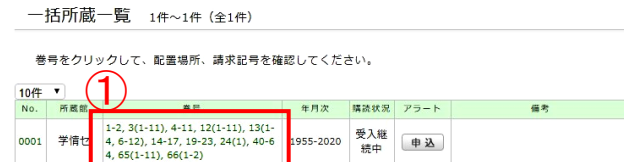


①一括所蔵一覧では、所蔵する巻号が表示されます。各巻の配置場所を調べるには、[巻号]をクリックしてください。

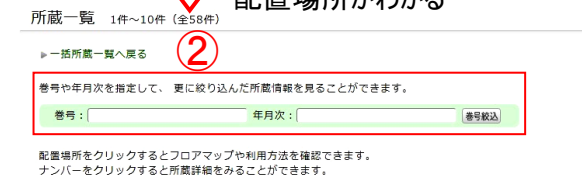
②雑誌の巻号や発行年での絞り込みは、この所蔵一覧画面で行ってください。

③ [配置場所] と [請求記号] をメモしてから、配置場所に行ってください。OPAC の [配置場所] をクリックすると、詳しい利用方法が表示されます。

- ・製本していない新着雑誌には請求記号がありません。
- ・学部名から始まる配置場所（「文・国文学」など）の雑誌は各研究室貸出中の雑誌です。センター内にはありません。



クリックすると、各巻の配置場所がわかる



No.	巻号	補記巻号	年月次	所蔵地	配置場所	請求記号	資料ID	状態	欠本状態
0001	66(1-2)	712	2020.01-2020.02	学情セ	B1新書和(91)			書架にあり	
0002	65(11-12)	711	2019.11-2019.12	学情セ	B1新書和(91)			書架にあり	
0003	65(9-10)	710	2019.09-2019.10	学情セ	B1新書和(91)			書架にあり	
0004	65(7-8)	709	2019.07-2019.08	学情セ	B1新書和(91)			書架にあり	
0005	65(5-6)	708	2019.05-2019.06	学情セ	B1新書和(91)			書架にあり	
0006	65(3-4)	707	2019.03-2019.04	学情セ	B1新書和(91)			書架にあり	
0007	65(1-2)	706	2019.01-2019.02	学情セ	B1新書和(91)			書架にあり	
0008	64(11-12)	705	2018.11-2018.12	学情セ	B1新書和(91)			書架にあり	
0009	64(9-10)	704	2018.09-2018.10	学情セ	B1新書和(91)			書架にあり	
0010	64(7-8)	703	2018.07-2018.08	学情セ	B1新書和(91)			書架にあり	

請求記号と背ラベル

- ▶ 新着雑誌は、概ね 1～2 年後に、保存のため堅い表紙をつけて合冊製本します。
- ▶ 製本した雑誌には、請求記号を記入した背ラベルと資料 ID を貼付します。
- ▶ 同じ請求記号の雑誌は、発行年順に書架に配架されています。同じタイトルの雑誌でも発行年によって、配置場所、請求記号が異なることがあります。

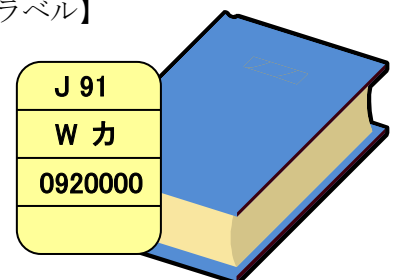
例) 『解釈：国語・国文』55 巻(2009 年)の 請求記号 と 背ラベル

【請求記号】

J 91 // W カ // 0920000  
① ② ③ ④ ⑤

- ① Journal の頭文字  
Z (Zasshi) のものもある
- ② 分類番号  
91 は日本文学を表す
- ③ W 和(Wa)雑誌  
Y 洋(You)雑誌
- ④ 雑誌名の頭文字
- ⑤ タイトル毎に付与した個別番号

【背ラベル】



※ラベルの色、種類は異なることがあります

## 電子ジャーナル・新聞全文データベース

- ▶ 電子ジャーナルは、学内 LAN に接続しているパソコンで閲覧できます。
- ▶ 雑誌のタイトルを電子リソース検索より検索して、閲覧できるかどうかをご確認ください。論文や記事のタイトルや著者名では検索できませんので、ご注意ください。
- ▶ 電子ジャーナルの閲覧に関する詳細は、ライブラリーサービスガイド『電子リソース検索利用ガイド』をご覧ください。
- ▶ 朝日新聞、日経四紙、毎日・読売新聞は、学内 LAN に接続しているパソコンで閲覧できます。明治・大正期の読売新聞は 2F 情報検索コーナー専用端末でご利用ください。

## 利用方法

### 閲覧する

- ▶ 雑誌・新聞等は貸出や一時持ち出しできません。センター内での閲覧のみでご利用ください。
- ▶ 配置場所、利用者区分によっては、資料の閲覧や入庫に手続きが必要です。OPAC の所蔵データの [配置場所] をクリックすると詳しい利用方法が確認できます。(特に卒業生のかたが B2F 配架資料を閲覧される際には「図書請求票」による 2F カウンターへのお申し込みが必要です。ご注意ください。)
- ▶ OPAC の所蔵一覧で、状態が [製本中] の間は利用できません。
- ▶ 配置場所が各学部研究室等の雑誌は、研究室に直接閲覧に行くことはできません。研究室資料の取り寄せを申し込む場合は、「図書請求票」に記入し、2F カウンターにお申し出ください。用意ができたなら、ご連絡します。申込日即日の利用はできません。
- ▶ 閲覧後は、速やかに返却台または元の場所にお返しくください。2F ブラウジングコーナーの新聞は必ず元の場所にご返却ください。また、2F カウンターで閲覧手続きをした雑誌は 2F カウンターにご返却ください。

### 複写する

- ▶ 複写はセンター内のセルフコピー機でお願いします。プリペイドカードは 2F カウンター前の自動販売機でご購入ください (コイン式コピー機は 2F に 1 台のみあります)。
- ▶ 資料の状態がよくない場合は職員による代行複写等に対応しますので、無理にセルフコピーをせず、2F レファレンスコーナーにご相談ください。
- ▶ 雑誌の最新号および当日の新聞は著作権の関係上複写できません。
- ▶ 複写に関する詳細は、ライブラリーサービスガイド『所蔵資料の複写について』をご覧ください。



### よくある質問

Q 本学の紀要論文を読みたい

A B1 市大雑誌の書架にあります。一部の雑誌はインターネットで公開しています。ライブラリーサービス HP のトップページにある学術機関リポジトリ (OCURA) のバナーからアクセスしてください。



Q 今日の新聞はどこで読めますか？

A 主な新聞は 2F ブラウジングコーナーにあります。電子ジャーナル、データベースで読める新聞もあります。

Q 書架を見たけど、ないんです…

A 他の方が利用し返本台に返却された場合は、概ね翌開館日中には元の配置場所に配架しています。また、未着、欠号、受入中止などによって、その号はセンターにないこともあります。OPAC で所蔵をご確認ください。