

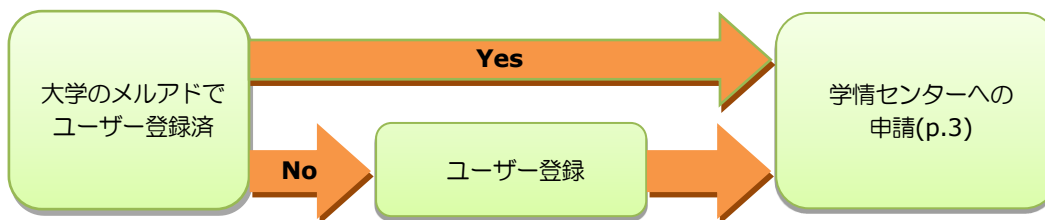
プリペイド方式利用申請のためのユーザー設定（登録）マニュアル

プリペイド方式で ScienceDirect の論文を利用する場合は、学情センターへの申請が必要ですが、申請前に以下の手順に従って、リモートアクセス設定（もしくはユーザー登録）を行なってください。

設定（登録）手順

「大学のメールアドレスでユーザー登録はお済みでしょうか？」

プリペイド方式を利用するためには、大学のメールアドレスでのユーザー登録が必要です



- ScienceDirect <http://www.sciencedirect.com/> にアクセス

必ず学内 LAN（VPN を含む）からアクセスしてください

ユーザー登録（大学のアドレス以外で登録している場合や、未登録の場合）

1. Science Direct(<https://www.sciencedirect.com/>)にアクセス
2. 画面上部の Register リンクをクリックします。

ScienceDirect Journals & Books Register Sign in >

3. 登録画面が出てきたら、必要な情報を入力し、Create>ボタンをクリックしてください。

Create an account Sign in

First name: A
Family name: AA

Email: [blurred]
Enter a valid email address

Password: [dots]

By creating an account you agree with [Elsevier website terms and conditions](#) and [Privacy Policy](#).



Create >

1. 名、姓を入力

2. E-mail アドレスを入力
※ E-mail アドレスがユーザー名になります。
※ OCU メールで登録してください。

3. パスワードを入力（5～20 文字の英数字）

4.ユーザー登録が成功すると、Account created 画面が表示されます。内容を確認し、Done>をクリックしてください。

Journals & Books Firstname Familyname  

Account created ✓

Your personal account has been created successfully.

Your username is: [redacted]

I am interested in hearing about the products, services, promotions, and events of Elsevier B.V. and its [affiliates](#).

Done >

4.登録画面で入力した First name と Family Name が表示されますので、ご確認ください。

5.エルゼビアからのお知らせ等を希望する方のみ口をチェックしてください。

5.次回から ScienceDirect にサインインするためには、画面右上の Sign in>をクリックし、ユーザー名とパスワードでサインインしてご利用ください。

ScienceDirect Journals & Books Register **Sign in >**

6.パスワードを忘れた場合は、右上の Sign in>をクリックし、下の画面をだしてください。Forgotten username or password? をクリックします。

Sign in [Create an account](#)

Email / Username

Password

Remember me

[Forgotten username or password?](#)

Sign in >

さらに下の画面の Email Address 欄に登録した OCU メールを入力して Submit をクリックするとパスワード再設定のための URL がメールで届きます。

Forgotten username or password

Please enter your email address exactly as it was recorded in your personal profile and we will email a link to reset your password. This feature is not available for email addresses associated with a third-party profile for which we do not store a username and password. (*=required fields)

Email Address: [redacted] *

Submit

[Close](#)

学情センターへの申請

- 学情センターで登録されたアカウントについてプリペイド方式の利用設定をしますので、申請書を提出してください。
- 申請書は学情センター・ライブラリーサービスHP > 「サイエンス・ダイレクト非購読誌の利用について（試験運用）※」からダウンロードできます。

https://libweb.media.osaka-cu.ac.jp/?page_id=6372

- 学情センターからメールで設定完了の連絡が行きますので、利用が可能になります。

*利用にあたっては、「ScienceDirect 非購読誌（プリペイド方式）の利用方法【試験運用】」をご参照ください。

申請書（教職員用） ↓

(教職員用)

ScienceDirect プリペイド方式利用申請書

大阪市立大学学術情報総合センター 所長 殿

下記のとおり、ScienceDirect (Elsevier社) のプリペイド方式による論文の利用を申請いたします。
なお利用にあたっては、貴センターの諸規定を遵守いたします。

***大枠内を全てご記入ください。**

申請日	年 月 日		
フリガナ			
氏名			
利用者ID			
ScienceDirectのアカウントID (ユーザー名)	※ ご記入ください	② .osaka-cu.ac.jp	※ <input type="checkbox"/>
アカウントグループ	学情(杉本地区利用) ・ 経済 ・ 工学		
研究科名	※ 教員先使用子算	※ 非教員先使用不可	
連絡先電話 (内線・自宅・携帯など)			
E-mail	※ 大阪府内のアドレスを記入		

申請書記入における注意事項
● 本学の教職員（非常勤を除く）が対象
● 教員先使用子算は公費（大学運営費）

(G03-0304)

申請書（院生・学生用） →

(院生・学生用)

ScienceDirect プリペイド方式利用申請書

大阪市立大学学術情報総合センター 所長 殿

下記のとおり、ScienceDirect (Elsevier社) のプリペイド方式による論文の利用を申請いたします。
なお利用にあたっては、貴センターの諸規定を遵守いたします。

***大枠内を全てご記入ください。**

申請日	年 月 日		
フリガナ			
氏名			
利用者ID			
ScienceDirectのアカウントID (ユーザー名)	※ ご記入ください	② .osaka-cu.ac.jp	※ <input type="checkbox"/>
アカウントグループ	学情(杉本地区利用) ・ 経済 ・ 工学		
研究科名	身分	院生 ・ 学生	
連絡先電話 (自宅または携帯)			
E-mail	※ 大阪府内のアドレスを記入し、連絡先を教員とする場合はご記入ください		
指導教員氏名	③		
指導教員の手算	※ 非教員先使用不可		

申請書記入における注意事項
● アカウントを事前に取得してください。ユーザー登録には osaka-cu.ac.jp の大学ドメインのメールアドレスを使用してください。
● 本学の大学院学生・学部学生が対象です。身分欄の該当するものに○をつけてください。

問い合わせ先：大阪市立大学学術情報総合センター 情報サービス部門

Tel: 06-6605-3240 E-mail: lib-ill@media.osaka-cu.ac.jp

対応時間：平日 9時～17時

(2018/12/21)