

ScienceDirect 非購読誌（プリペイド方式）の利用方法【試験運用】

ご利用の前にご確認ください。

- ☑ 学情センターにアカウントの申請ができています。

できていない→学情センター（阿倍野の構成員は医学分館）にプリペイド方式の利用申請をしてください。




以下の専用ページで流れを説明しています。

URL：http://libweb.media.osaka-cu.ac.jp/?page_id=6372

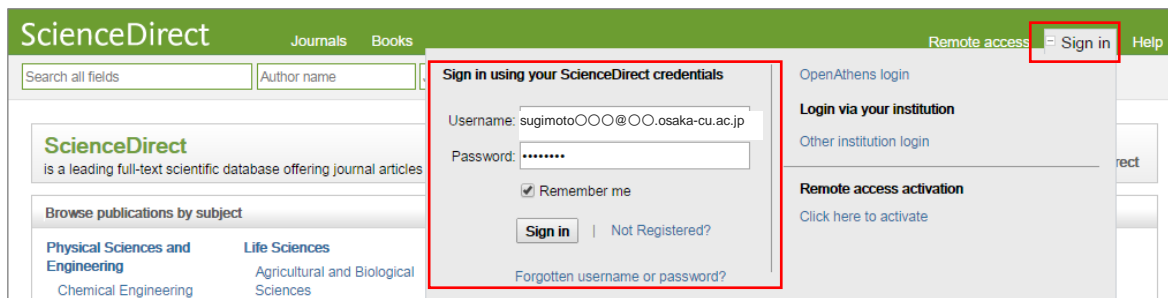
学情センター・ライブラリーサービスHP>お知らせ>「ScienceDirect 非購読誌（プリペイド方式）の利用について【学内限定】」

購読誌と非購読誌のフルテキストの見分け方：

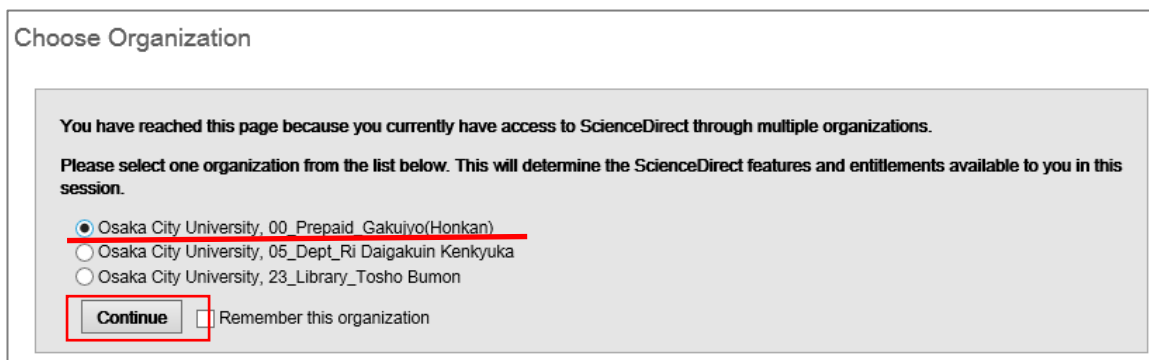
ScienceDirect の各論文には、フルテキストを利用できるかどうかを示すアイコンが付いています。

- （緑）：購読誌でフルテキストを読むことができます。
- （オレンジ）：オープンアクセス論文でフルテキストを読むことができます。
- （白）：非購読誌で抄録までを読むことができます。フルテキストは、ここで紹介する方法で読むことができます。

- 画面右上の Sign in リンクをクリックし、プリペイド方式の利用登録済のユーザー名とパスワードでログインしてください。



- サインインすると "Choose Organization" という画面が表示されます。00_Prepaid-から始まるグループを選択し、[Continue] ボタンをクリックしてください。




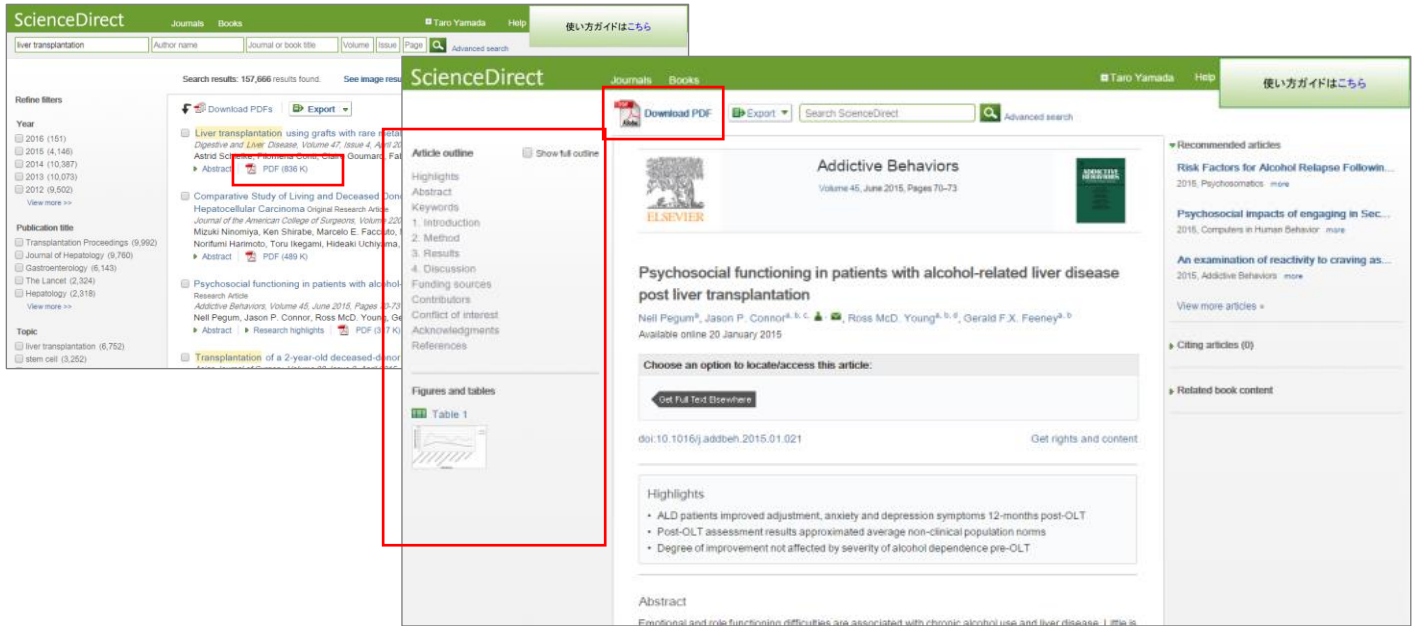
<グループの表示例>

00_Prepaid_Gakujo(Honkan)= 下記以外の杉本キャンパスの利用者

00_Prepaid_Economics= 経済学研究科の教員
 00_Prepaid_Engineering= 工学研究科の教員
 00_Prepaid_Medicine= 医学研究科の教員
 00_Prepaid_Nursing= 看護学の教員

※ 別のグループを選ぶとクレジットカード払いなど別の支払いになる可能性があります。

3. 読みたい論文を探します。論文が非購読誌の場合は、検索結果ページ（左下画面）または目次ページでは  (白) のアイコンが付いています。論文ページでは、抄録までが表示されています。PDF リンクを選択するか、論文ページの左側のアウトライン (Article outline) をクリックするとフルテキスト確認画面に行きます。



4. アクセスすると、以下のような確認画面が表示されます。[Continue] ボタンをクリックすると、フルテキストが表示され、1 論文の利用としてカウントされます。

フルテキスト表示 (ダウンロード) = プリバイド 1 カウントとなります。

同じ論文は、24 時間以内であれば繰り返し表示することができますが、それを過ぎると新たに費用が発生するため、自分の PC などに保存しておいてください。

利用後、学情センターから定期的に各所属に予算振替の依頼をします (経・工を除く)。



メッセージを確認してください。

問い合わせ先：大阪市立大学学術情報総合センター 情報サービス部門

Tel: 06-6605-3240 E-mail: reference@media.osaka-cu.ac.jp
 対応時間：平日 9 時～17 時